

Das EXtra-Magazin veröffentlicht regelmäßig Statistiken zum Volumen des ETF-Marktes und trägt damit wesentlich zur Transparenz der Branche und des Gesamtmarkts bei.

Nun wird regelmäßig eine eigene Statistik zum ETF-Nutzungsverhalten von Privatanlegern in Deutschland veröffentlicht. Dazu wertet der Fachverlag Umsatz- und Bestandsmeldungen der teilnehmenden Direktbanken aus und fasst die Ergebnisse in einer monatlich erscheinenden Statistik zusammen.

Die Statistik basiert derzeit auf den Daten der weiter unten aufgeführten Direktbanken und deckt damit einen Großteil des Privatanlegermarktes in Deutschland ab.

Ziel der Statistik ist es, ein möglichst umfassendes Bild über das Nutzungsverhalten von Privatanlegern in Bezug auf den Einsatz von ETFs darzustellen.

Gerne nehmen wir weitere Banken in die Statistik auf. Bitte wenden Sie sich dazu an redaktion@extravest.de.

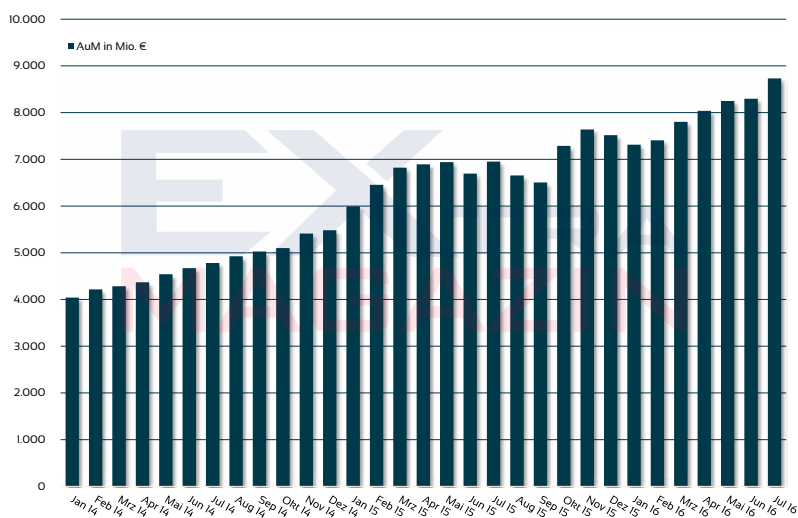


Der ETF-Markt im Überblick

	Juli 2016	vs. Vormonat	seit Jahresbeginn	Dezember 2015
AuM (Total)	8.733.610.650 €	5,25 %	16,17 %	7.517.937.302 €
Handelsvolumen ETFs	1.040.090.858 €	-18,94 %	10,96 %	937.359.331 €
Summe Transaktionen	116.507	-18,13 %	22,74 %	94.923
davon Käufe	77.909	-19,44 %	21,75 %	63.990
davon Verkäufe	38.598	-15,36 %	24,78 %	30.933
Ordergröße (Durchschnitt)	8.927 €	-0,99 %	-9,60 %	9.875 €
Anzahl Sparpläne	269.753	3,34 %	26,13 %	213.871
Sparvolumen	40.832.278 €	4,26 %	24,15 %	32.889.186 €
Sparplanrate (Durchschnitt)	151 €	0,89 %	-1,57 %	154 €

Quelle: EXtra-Magazin, www.extra-funds.de.

Entwicklung der in ETFs investieren Gelder



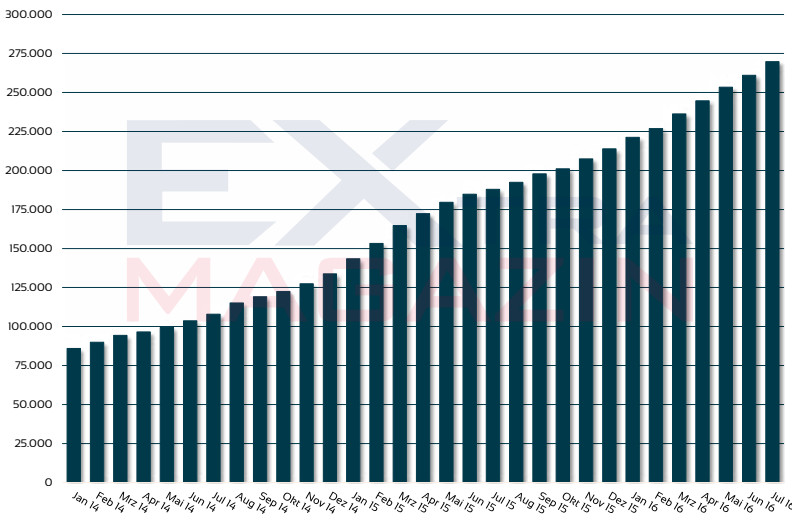
→ Das Anlagevolumen in ETFs hat sich im Juli auf 8,73 Mrd. Euro erhöht und steigerte sich damit gegenüber dem Vormonat um 5,25 %.

→ Das ETF-Anlagevolumen hat sich seit Jahresbeginn um 16,17 Prozent gesteigert und liegt damit auf einem neuen Höchststand.

Wichtiger Hinweis:

Die in dieser Publikation enthaltenen Informationen sind keine Empfehlung zum Kauf oder Verkauf eines Wertpapiers und können eine individuelle Beratung durch die Bank oder einen Berater des (potenziellen) Anlegers nicht ersetzen. Trotz sorgfältiger Beschaffung und Bereitstellung der dargestellten Informationen, übernimmt die Isarvest GmbH (Redaktion: EXtra-Magazin) keine Haftung für die Richtigkeit, Vollständigkeit, Aktualität oder Genauigkeit dieser Publikation. Angaben und Aussagen in diesem Dokument sind auf dem Stand des Erstellungszeitpunkts und werden nicht aktualisiert, auch wenn sich Änderungen bezüglich der getroffenen Angaben / Aussagen ergeben sollten. (Potenzielle) Anleger sollten vor einer Anlageentscheidung ein ausführliches Beratungsgespräch mit einem Finanz-, Rechts- und Steuerberater führen. Quelle der Daten: Isarvest GmbH, Redaktion EXtra-Magazin.

Anzahl der ETF-Sparpläne

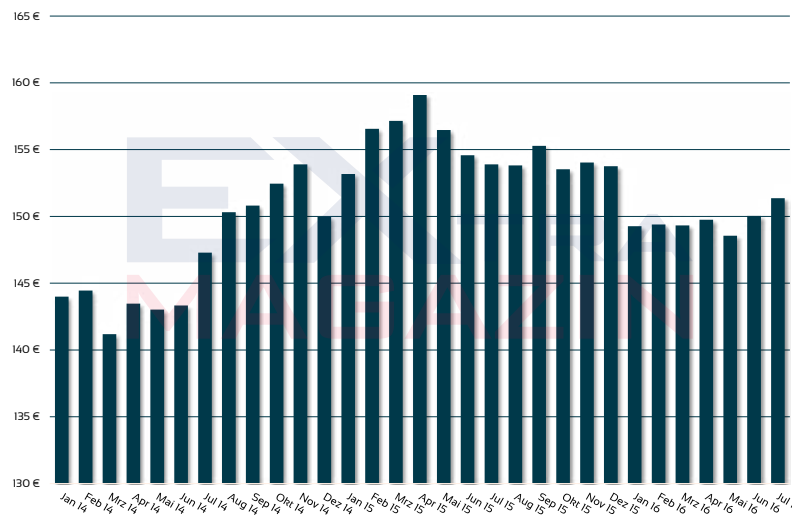


→ Die Anzahl der ETF-Sparpläne stieg im Berichtszeitraum gegenüber dem Vormonat um 3,34 % bzw. 8.722 Sparpläne.

→ Damit werden nun pro Monat über 269.753 ETF-Sparpläne ausgeführt.

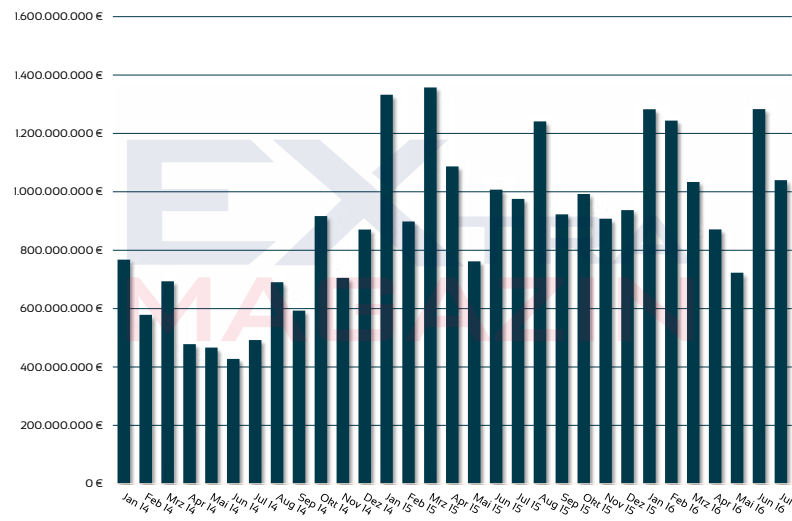
→ Das Sparvolumen der im Juli ausgeführten ETF-Sparpläne lag bei 40,83 Mio. Euro (+ 4,26 %).

Durchschnittliche Sparplanrate



→ Die durchschnittliche Sparplanrate lag im Juli bei 151 Euro.

ETF-Handelsvolumen (Käufe & Verkäufe)



→ Das ETF-Handelsvolumen lag im Juli bei 1.040 Mio. Euro (- 18,94 % vs. Vormonat).

→ Die Zahl der im Juli ausgeführten Transaktionen lag bei 116.507 Stück (- 18,13 %). Dabei entfielen 77.909 (-19,44 %) auf Käufe und 38.598 (-15,36 %) auf Verkäufe.

→ Das Kauf- vs. Verkauf-Ratio lag bei 2,02.

→ Die durchschnittliche Ordergröße lag bei 8.927 Euro (- 9,60 %).

Wichtiger Hinweis:

Die in dieser Publikation enthaltenen Informationen sind keine Empfehlung zum Kauf oder Verkauf eines Wertpapiers und können eine individuelle Beratung durch die Bank oder einen Berater des (potenziellen) Anlegers nicht ersetzen. Trotz sorgfältiger Beschaffung und Bereitstellung der dargestellten Informationen, übernimmt die Isarvest GmbH (Redaktion: Extra-Magazin) keine Haftung für die Richtigkeit, Vollständigkeit, Aktualität oder Genauigkeit dieser Publikation. Angaben und Aussagen in diesem Dokument sind auf dem Stand des Erstellungszeitpunkts und werden nicht aktualisiert, auch wenn sich Änderungen bezüglich der getroffenen Angaben / Aussagen ergeben sollten. (Potenzielle) Anleger sollten vor einer Anlageentscheidung ein ausführliches Beratungsgespräch mit einem Finanz-, Rechts- und Steuerberater führen. Quelle der Daten: Isarvest GmbH, Redaktion EXtra-Magazin.