

Das EXtra-Magazin veröffentlicht regelmäßig Statistiken zum Volumen des ETF-Marktes und trägt damit wesentlich zur Transparenz der Branche und des Gesamtmarkts bei.

Nun wird regelmäßig eine eigene Statistik zum ETF-Nutzungsverhalten von Privatanlegern in Deutschland veröffentlicht. Dazu wertet der Fachverlag Umsatz- und Bestandsmeldungen der teilnehmenden Direktbanken aus und fasst die Ergebnisse in einer monatlich erscheinenden Statistik zusammen.

Die Statistik basiert derzeit auf den Daten der weiter unten aufgeführten Direktbanken und deckt damit einen Großteil des Privatanlegermarktes in Deutschland ab.

Ziel der Statistik ist es, ein möglichst umfassendes Bild über das Nutzungsverhalten von Privatanlegern in Bezug auf den Einsatz von ETFs darzustellen.

Gerne nehmen wir weitere Banken in die Statistik auf. Bitte wenden Sie sich dazu an [redaktion@extravest.de](mailto:redaktion@extravest.de).

comdirect

Consorsbank!  
by BNP PARIBAS

DKB  
Deutsche Kreditbank AG

flatEX.  
ONLINE BROKER

ING DiBa  
Die Bank und Du

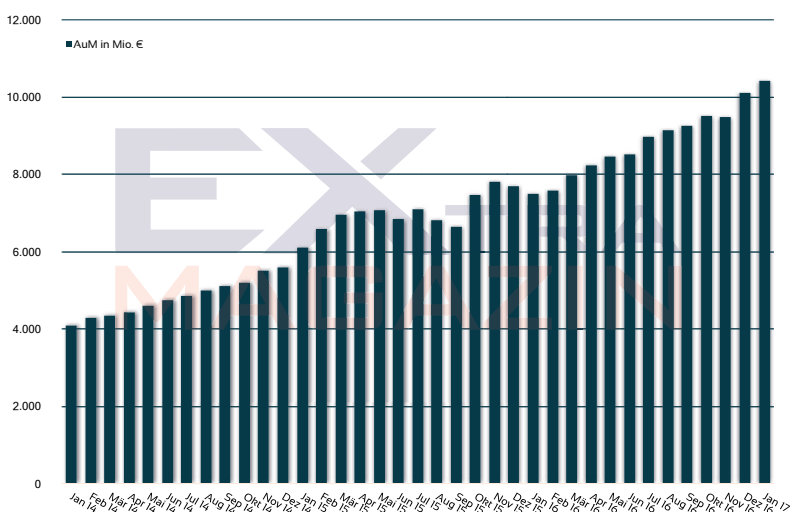
OnVista  
Bank

### Der ETF-Markt im Überblick

	Januar 2017	vs. Vormonat	seit Jahresbeginn	Dezember 2016
AuM (Total)	10.423.002.281 €	3,19 %	3,19 %	10.100.760.098 €
Handelsvolumen ETFs	1.266.782.349 €	10,75 %	10,75 %	1.143.817.536 €
Summe Transaktionen	179.816	14,80 %	14,80 %	156.636
davon Käufe	125.592	33,28 %	33,28 %	94.232
davon Verkäufe	54.224	-13,11 %	-13,11 %	62.404
Ordergröße (Durchschnitt)	7.045 €	-3,53 %	-3,53 %	7.302 €
Anzahl Sparpläne	345.568	7,02 %	7,02 %	322.894
Sparvolumen	51.997.187 €	8,55 %	8,55 %	47.901.670 €
Sparplanrate (Durchschnitt)	150 €	1,43 %	1,43 %	148 €

Quelle: Extra-Magazin, [www.extra-funds.de](http://www.extra-funds.de). \* Die Statistik beinhaltet nun auch rückwirkend seit Januar 2014 Daten der Deutschen Kreditbank AG.

### Entwicklung der in ETFs investierten Gelder

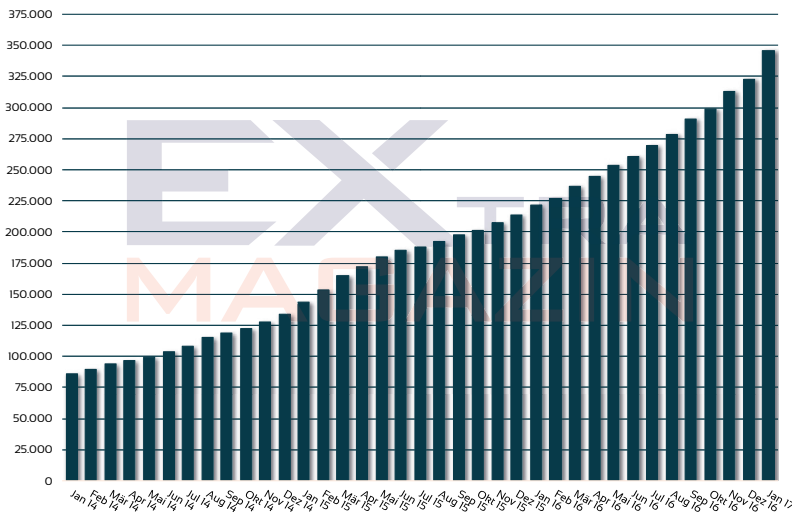


→ Das ETF-Anlagevolumen stieg im Januar auf 10,42 Mrd. Euro. Gegenüber dem Vormonat ist es damit um 3,19 % gestiegen.

#### Wichtiger Hinweis:

Die in dieser Publikation enthaltenen Informationen sind keine Empfehlung zum Kauf oder Verkauf eines Wertpapiers und können eine individuelle Beratung durch die Bank oder einen Berater des (potenziellen) Anlegers nicht ersetzen. Trotz sorgfältiger Beschaffung und Bereitstellung der dargestellten Informationen, übernimmt die Isarvest GmbH (Redaktion: Extra-Magazin) keine Haftung für die Richtigkeit, Vollständigkeit, Aktualität oder Genauigkeit dieser Publikation. Angaben und Aussagen in diesem Dokument sind auf dem Stand des Erstellungszeitpunkts und werden nicht aktualisiert, auch wenn sich Änderungen bezüglich der getroffenen Angaben / Aussagen ergeben sollten. (Potenzielle) Anleger sollten vor einer Anlageentscheidung ein ausführliches Beratungsgespräch mit einem Finanz-, Rechts- und Steuerberater führen. Quelle der Daten: Isarvest GmbH, Redaktion EXtra-Magazin.

### Anzahl der ETF-Sparpläne

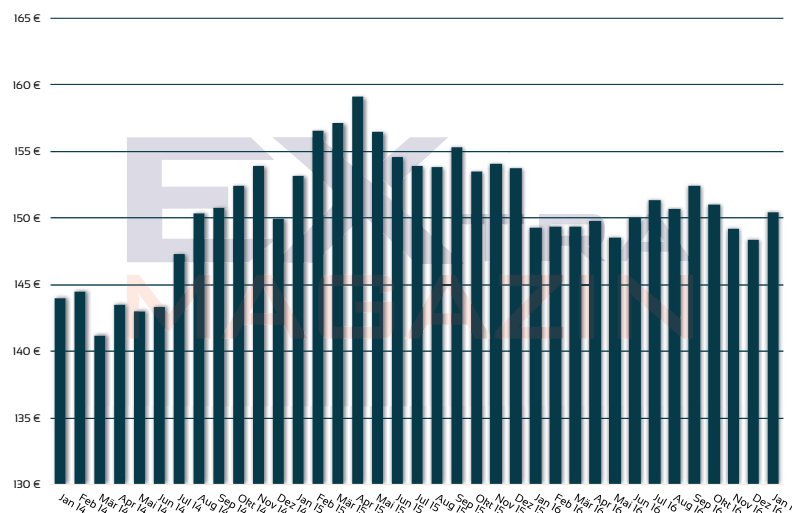


→ Die Anzahl der ETF-Sparpläne stieg im Berichtszeitraum gegenüber dem Vormonat um 7,02 % bzw. 22.674 Sparpläne.

→ Damit werden pro Monat 345.568 ETF-Sparpläne ausgeführt.

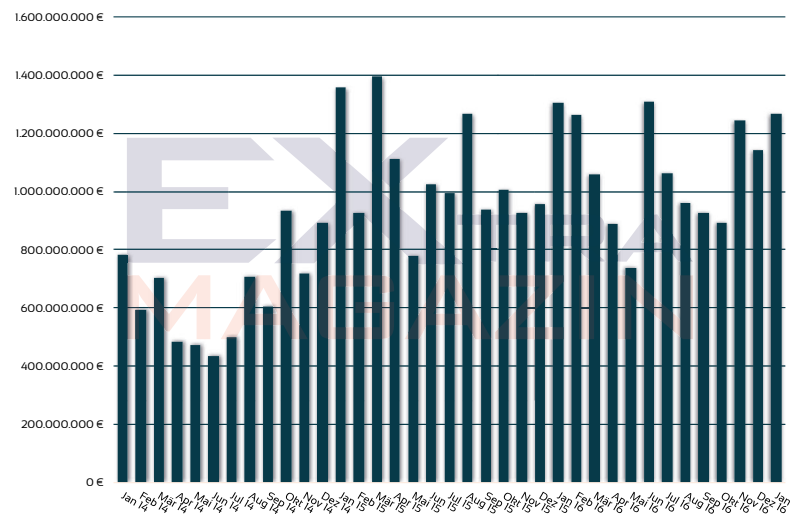
→ Das Sparvolumen der im Januar ausgeführten ETF-Sparpläne lag bei 51,99 Mio. Euro (+8,55 %).

### Durchschnittliche Sparplanrate



→ Die durchschnittliche Sparplanrate lag im Januar bei 150,50 Euro.

### ETF-Handelsvolumen (Käufe & Verkäufe)



→ Das ETF-Handelsvolumen lag im Januar bei 1.266 Mio. Euro (+10,75 % vs. Vormonat).

→ Die Zahl der im Januar ausgeführten Transaktionen lag bei 179.816 Stück (+14,80 %). Dabei entfielen 125.592 (+ 33,28 %) auf Käufe und 54.224 (- 13,11 %) auf Verkäufe.

→ Das Kauf- vs. Verkauf-Ratio lag bei 1,74.

→ Die durchschnittliche Ordergröße lag bei 7.045 Euro.

#### Wichtiger Hinweis:

Die in dieser Publikation enthaltenen Informationen sind keine Empfehlung zum Kauf oder Verkauf eines Wertpapiers und können eine individuelle Beratung durch die Bank oder einen Berater des (potenziellen) Anlegers nicht ersetzen. Trotz sorgfältiger Beschaffung und Bereitstellung der dargestellten Informationen, übernimmt die Isarvest GmbH (Redaktion: Extra-Magazin) keine Haftung für die Richtigkeit, Vollständigkeit, Aktualität oder Genauigkeit dieser Publikation. Angaben und Aussagen in diesem Dokument sind auf dem Stand des Erstellungszeitpunkts und werden nicht aktualisiert, auch wenn sich Änderungen bezüglich der getroffenen Angaben / Aussagen ergeben sollten. (Potenzielle) Anleger sollten vor einer Anlageentscheidung ein ausführliches Beratungsgespräch mit einem Finanz-, Rechts- und Steuerberater führen. Quelle der Daten: Isarvest GmbH, Redaktion EXtra-Magazin.