

Das **EXtra-Magazin** veröffentlicht regelmäßig Statistiken zum Volumen des ETF-Marktes und trägt damit wesentlich zur Transparenz der Branche und des Gesamtmarkts bei.

Nun wird regelmäßig eine eigene **Statistik zum ETF-Nutzungsverhalten** von Privatanlegern in Deutschland veröffentlicht. Dazu wertet der Fachverlag Umsatz- und Bestandsmeldungen der teilnehmenden Direktbanken aus und fasst die Ergebnisse in einer monatlich erscheinenden Statistik zusammen.

Die Statistik basiert derzeit auf den Daten der weiter unten aufgeführten Direktbanken und deckt damit einen Großteil des Privatanlegermarktes in Deutschland ab.

Ziel der Statistik ist es, ein möglichst umfassendes Bild über das Nutzungsverhalten von Privatanlegern in Bezug auf den Einsatz von ETFs darzustellen.

Gerne nehmen wir weitere Banken in die Statistik auf. Bitte wenden Sie sich dazu an redaktion@extravest.de.

comdirect

Consorsbank!
by BNP PARIBAS

DKB
Deutsche Kreditbank AG

finanz.net
ONLINE BROKERAGE
Kooperationspartner der onvista bank

flatex
ONLINE BROKER

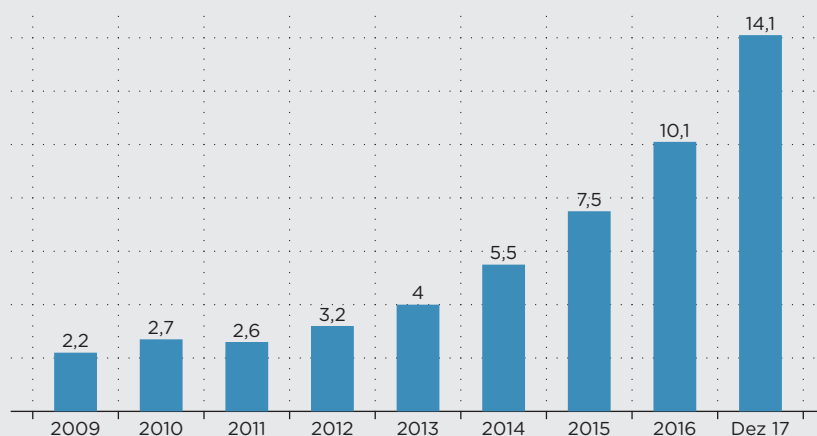
ING DiBa
Die Bank und Du

onvista bank

Der ETF-Markt im Überblick

	Dezember 2017	vs. Vormonat	seit Jahresbeginn	Dezember 2016
AuM (Total)	14.077.283.360 €	2,64 %	39,37 %	10.100.760.098 €
Handelsvolumen ETFs	1.116.377.249 €	-16,30 %	-2,40 %	1.143.817.536 €
Summe Transaktionen	262.402	-6,48 %	67,52 %	156.636
davon Käufe	191.901	-12,61 %	103,65 %	94.232
davon Verkäufe	70.501	15,55 %	12,98 %	62.404
Ordergröße (Durchschnitt)	4.254 €	-10,50 %	-41,74 %	7.302 €
Anzahl Sparpläne	516.546	4,60 %	59,97 %	322.894
Sparvolumen	79.035.699 €	1,83 %	65,00 %	47.901.670 €
Sparplanrate (Durchschnitt)	153,0 €	-2,64 %	3,14 %	148 €

Quelle: EXtra-Magazin, www.extra-funds.de



ETF-Anlagevolumen (AuM)

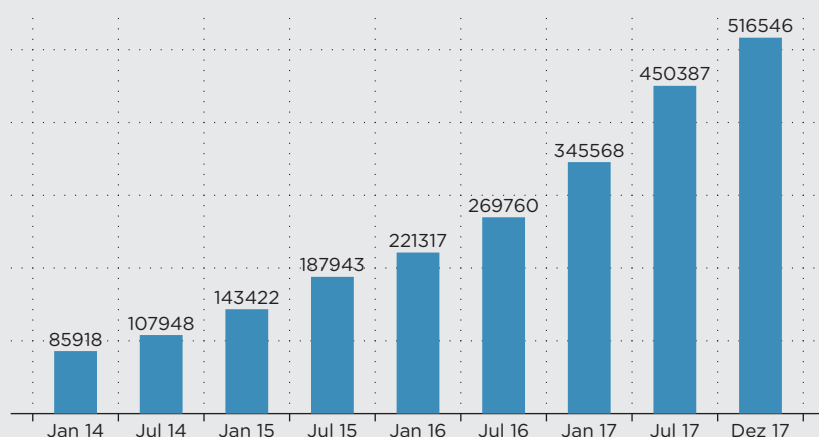
Das bei den teilnehmenden Direktbanken in Exchange Traded Funds (ETFs) investierte Volumen stieg Ende Dezember 2017 auf 14,1 Mrd. Euro.

Damit ist es gegenüber dem Jahresende 2016 um rund 39 % bzw. 4 Mrd. Euro angestiegen.

Quelle: EXtra-Magazin, www.extra-funds.de, Alle Angaben in Mrd. Euro.

Wichtiger Hinweis:

Die in dieser Publikation enthaltenen Informationen sind keine Empfehlung zum Kauf oder Verkauf eines Wertpapiers und können eine individuelle Beratung durch die Bank oder einen Berater des (potenziellen) Anlegers nicht ersetzen. Trotz sorgfältiger Beschaffung und Bereitstellung der dargestellten Informationen, übernimmt die Isarvest GmbH (Redaktion: EXtra-Magazin) keine Haftung für die Richtigkeit, Vollständigkeit, Aktualität oder Genauigkeit dieser Publikation. Angaben und Aussagen in diesem Dokument sind auf dem Stand des Erstellungszeitpunkts und werden nicht aktualisiert, auch wenn sich Änderungen bezüglich der getroffenen Angaben / Aussagen ergeben sollten. (Potenzielle) Anleger sollten vor einer Anlageentscheidung ein ausführliches Beratungsgespräch mit einem Finanz-, Rechts- und Steuerberater führen. Quelle der Daten: Isarvest GmbH, Redaktion EXtra-Magazin.

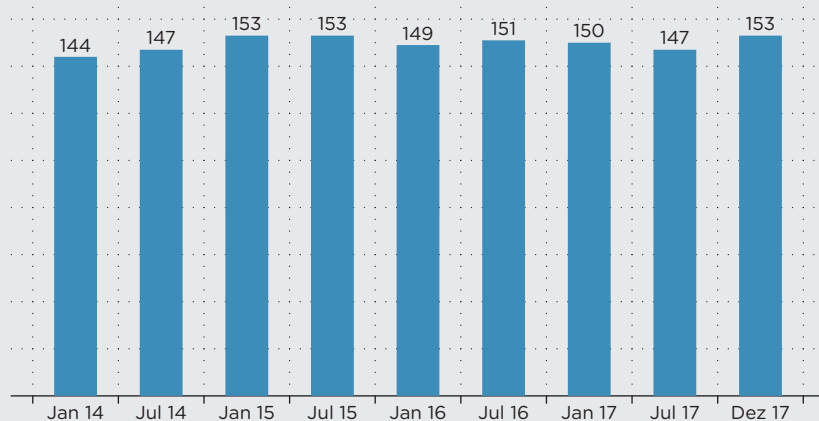


Anzahl ETF-Sparpläne

Im Monat Dezember 2017 wurden 516.546 ETF-Sparpläne ausgeführt.

Das ist ein Anstieg von rund 4,6 Prozent gegenüber dem Vormonat. Auf Jahressicht ist die Anzahl der ETF-Sparpläne um 60 Prozent gestiegen.

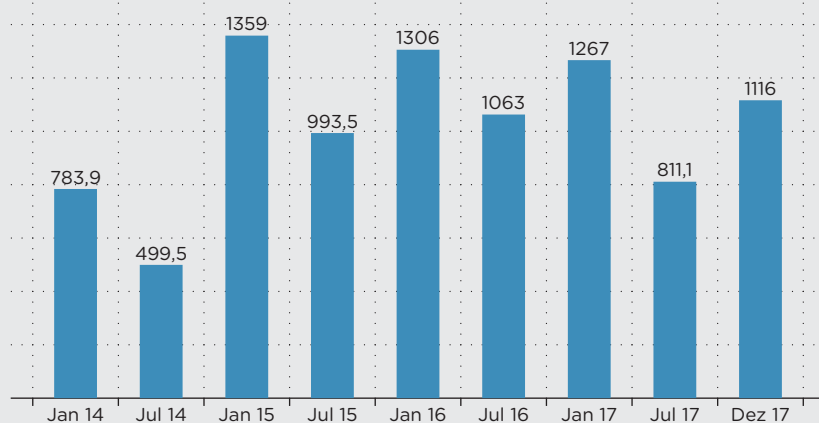
Quelle: EXtra-Magazin, www.extra-funds.de, Alle Angaben in Stück.



ETF-Sparplan Sparrate

Im Monat Dezember 2017 lag die durchschnittliche Sparplanrate bei 153 €. Das monatliche Sparvolumen lag bei 79 Mio. Euro und ist damit auf Jahressicht um 65 % gestiegen.

Quelle: EXtra-Magazin, www.extra-funds.de, Alle Angaben in €.



ETF-Handelsvolumen

Das ETF-Handelsvolumen lag im Dezember 2017 bei 1.116 Mio. Euro. Es ist gegenüber dem Vormonat um 16,30 % gesunken.

Die Zahl der Transaktionen lag bei 262.402 Stück. Davon entfallen 191.901 Transaktionen auf Käufe und 70.501 Transaktionen auf Verkäufe.

Quelle: EXtra-Magazin, www.extra-funds.de, Alle Angaben in Mio. €.

Wichtiger Hinweis:

Die in dieser Publikation enthaltenen Informationen sind keine Empfehlung zum Kauf oder Verkauf eines Wertpapiers und können eine individuelle Beratung durch die Bank oder einen Berater des (potenziellen) Anlegers nicht ersetzen. Trotz sorgfältiger Beschaffung und Bereitstellung der dargestellten Informationen, übernimmt die Isarvest GmbH (Redaktion: EXtra-Magazin) keine Haftung für die Richtigkeit, Vollständigkeit, Aktualität oder Genauigkeit dieser Publikation. Angaben und Aussagen in diesem Dokument sind auf dem Stand des Erstellungszeitpunkts und werden nicht aktualisiert, auch wenn sich Änderungen bezüglich der getroffenen Angaben / Aussagen ergeben sollten. (Potenzielle) Anleger sollten vor einer Anlageentscheidung ein ausführliches Beratungsgespräch mit einem Finanz-, Rechts- und Steuerberater führen. Quelle der Daten: Isarvest GmbH, Redaktion EXtra-Magazin.